

L-PZ–клапаны последовательности

Технические характеристики:

Типоразмер		10	20	30
Максимальное давление на входе	бар	315	315	315
Максимальное давление настройки	бар	210	210	210
Максимальный расход	л/мин	150	300	450
Температура рабочей жидкости	°C	От -20 до +70		
Вязкость	мм^2/с	10 - 500		
Вес	кг	4	5.7	8.4
Чистота рабочей жидкости	NAS1638 класс 9; ISO4406 класс 20/18/15			

Код заказа:

L	-	PZ	-	10	-	2	-	210	-	---	-	---	-	---
↓		↓		↓		↓		↓		↓		↓		↓
①		②		③		④		⑤		⑥		⑦		⑧

① Серия

② Модель: клапан последовательности

③ Типоразмер (Ду): 10, 20, 30

④ Тип регулятора: 1 - ручной вентиль, 2 – винт с внутренним шестигранником

⑤ Максимальное давление настройки: 210 бар

⑥ Код управляющих гидролиний:

---	Внутренний подвод и отвод давления
X	Внешний подвод давления, внутренний отвод давления
Y	Внутренний подвод давления, внешний отвод давления
XY	Внешний подвод давления и отвод давления

⑦ Дополнительные функции:

---	С обратным клапаном
M	Без обратного клапана

⑧ Тип уплотнения:

---	Нитрилкаучук NBR
V	Фторкаучук FPM

Схематическое обозначение:

L-PZ…M 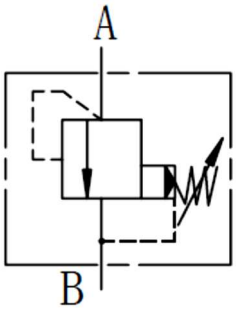 	**L-PZ…XM** 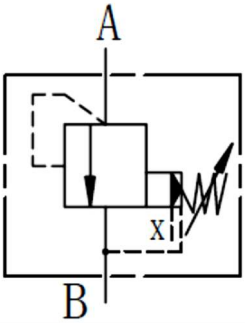
L-PZ…YM 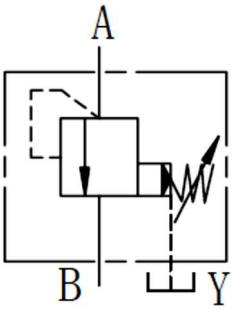 	**L-PZ…XYM** 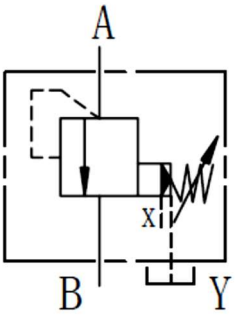
L-PZ 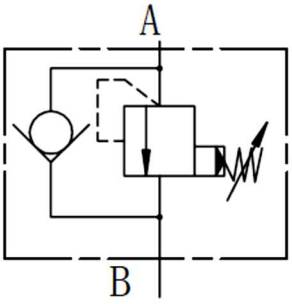 	**L-PZ…X** 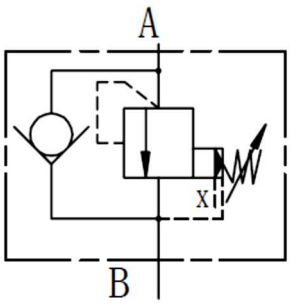
L-PZ…Y 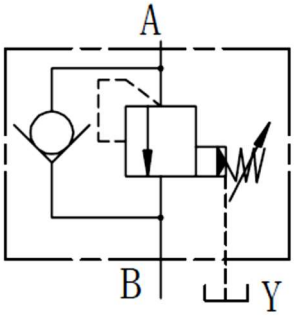 	**L-PZ…XY** 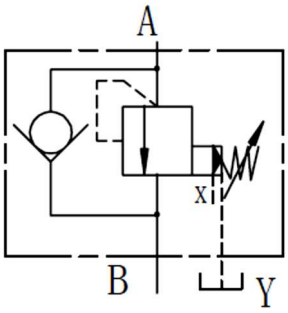

Габаритные и присоединительные размеры:

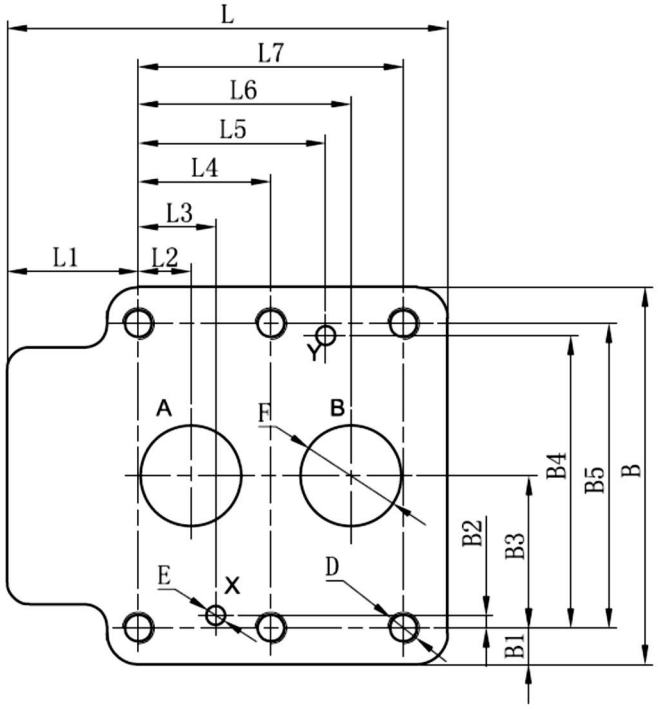

Типоразмер	L	L1	L2	L3	L4	L5	L6	L7	B	B1	B2	B3	B4	B5	D	ØE	ØF
10	96	34.5	7.2	21.5	/	21.5	35.8	42.9	85	9.15	7.9	33.35	58.8	66.7	4-M10/24	2-6	2-13
20	112	37	11.1	20.6	/	39.7	49.8	60.3	102	11.3	6.4	39.7	73	79.4	4-M10/24	2-6	2-22
30	140	31.3	16.7	24.6	42.1	59.5	67.5	84.2	120	11.6	3.8	48.4	92.8	96.8	4-M10/24	2-6	2-32